

Preloaded System Accuject™ Pro




LUXSMART™ CRYSTAL

Ladeanleitung für den Preloaded IOL Injektor Accuject™ Pro mit LUXSMART™ & LUXSMART™ Crystal



1

Nachdem Sie den Blister geöffnet und des Injektions-system mit der IOL im sterilen Bereich platziert haben, befeuchten Sie die Linse langsam, indem Sie den Injektor mit der Spitze leicht nach oben gerichtet halten und BSS* über die Öffnung an der Spitze eingeben.



Schützende Abdeckung

2

Danach befeuchten Sie die Linse von der Rückseite mit BSS*, indem Sie den Injektor mit der Spitze leicht nach unten halten und die Kanülenspitze nahe dem Silikontip und unter die „schützende Abdeckung“ positionieren.
Die Kartusche und die Ladekammer enthalten eine spezielle Beschichtung, die durch das Hydrieren mit BSS* aktiviert wird und einen Schmierfilm bildet. Die Hydrierung aller beschriebenen Bereiche ist unbedingt notwendig.



30
Sekunden

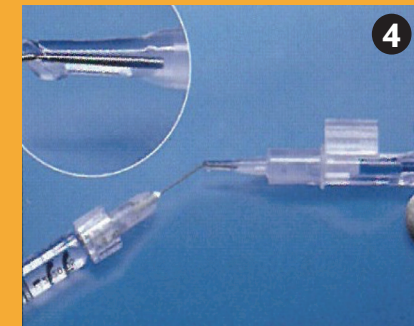
Warten Sie jetzt für 30 Sekunden.



"klick"

3

Schließen Sie jetzt die Kartuschenflügel bis Sie ein Klicken hören.



4

Geben Sie jetzt ein Viskoelastikum** über die Kartuschenspitze in die Kartusche ein, bis diese vollständig bis zur Spitze gefüllt ist. Die IOL ist jetzt bereit für die Implantation (die IOL noch nicht nach vorne in den Tunnel drücken).

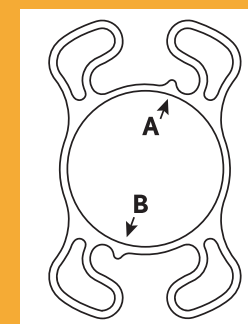
Für die Implantation:



Drücken Sie den Kolben nach vorne bis die IOL in den Kartuschentunnel eintritt.



Überprüfen Sie, dass die Haptiken nicht auf der Optik liegen. Führen Sie die Kartuschenspitze durch die Inzision ins Auge ein und drücken Sie die Linse gleichmäßig, ohne Unterbrechung, in den Kapselsack.



Sobald die IOL implantiert ist sollten sich die Orientierungen an der Optik-Außenkante oben rechts (A) und unten links (B) befinden.

*BSS: Balanced Salt Solution **Amvisc® Plus, OcuCoat® und EyeFill® C.

© Bausch + Lomb Incorporated. ® /™ are trademarks of Bausch + Lomb Incorporated or its a liates. All other brand/product names are trademarks of their respective owners. EMEA_SU_LG_LUX_20_001

DEUTSCHLAND
Bausch + Lomb GmbH
Tel.: 0800 58 93 114
Fax: 01805 90 94 90 94

ÖSTERREICH
Bausch + Lomb GmbH
Tel.: 0800 241 015
Fax: 0800 241 016

SCHWEIZ
Bausch + Lomb Swiss AG
Tel.: 0848 228 724
Fax: 0848 228 725

kundenservice@bausch.com
www.bausch-lomb.de/surgical

BAUSCH + LOMB